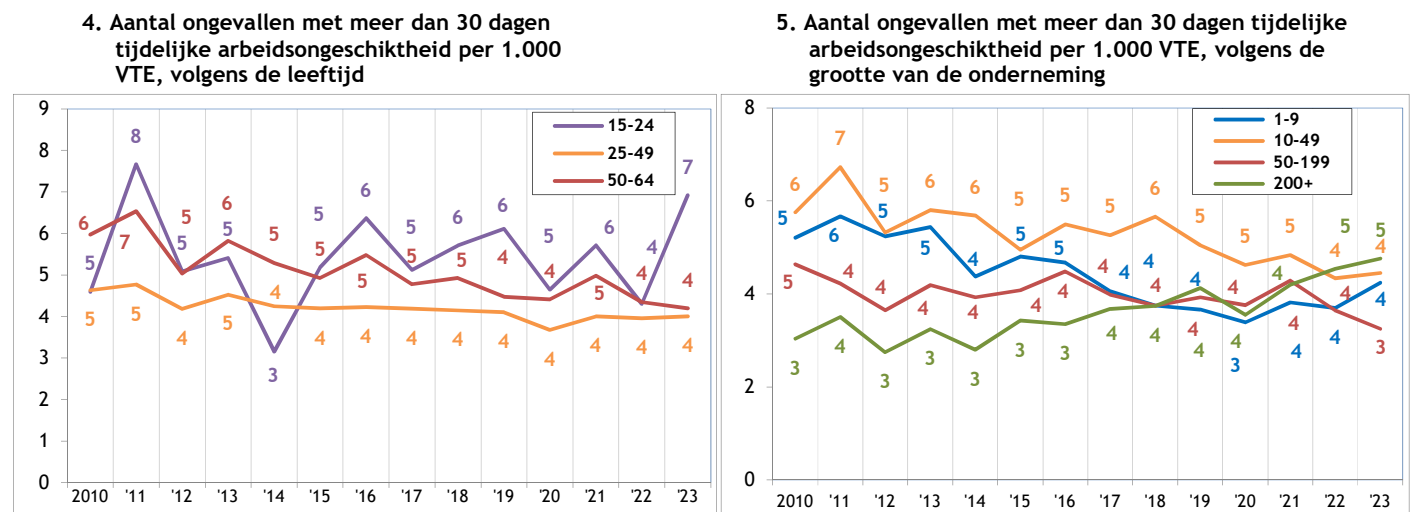
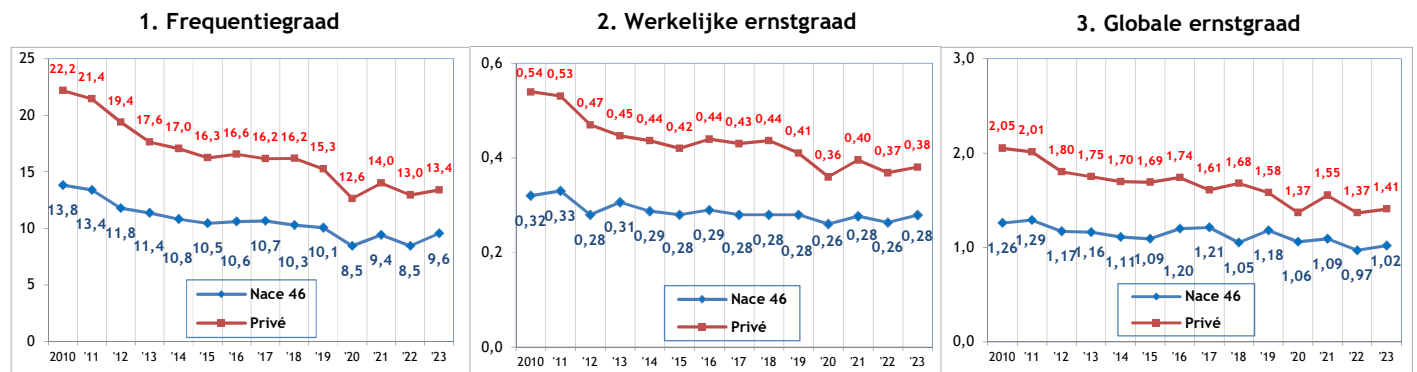


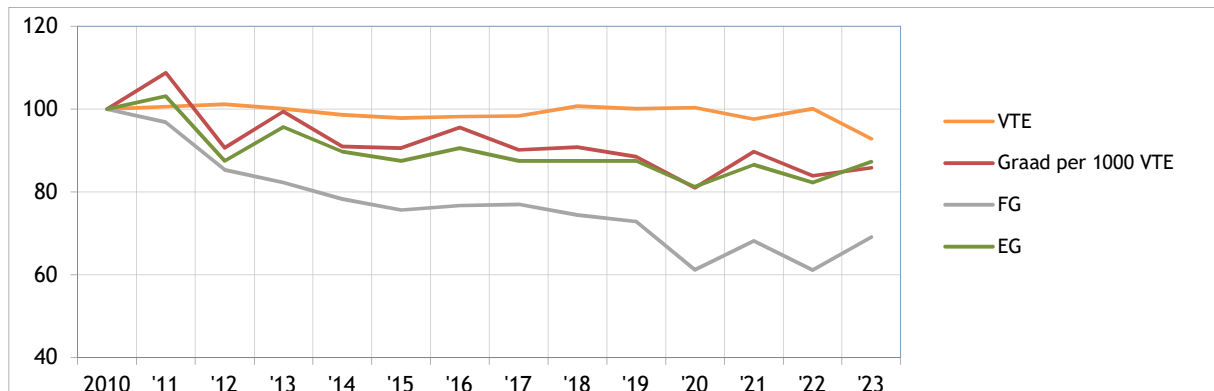
Sectorfiche : Groothandel en handelsbemiddeling, met uitzondering van de handel in motorvoertuigen en motorfietsen - NACE 46 2019-2023 - Arbeidsplaats

Aantal ongevallen per jaar	2019*	2020	2021	2022	2023
Aantal ongevallen met tijdelijke ongeschiktheid	2.491	2.054	2.257	2.062	2.412
Aantal ongevallen met voorziene blijvende ongeschiktheid	579	523	558	517	274
Aantal ongevallen met dodelijke afloop	6	2	3	2	1
Totaal aantal ongevallen (zonder gevolg inbegrepen)	5.052	3.980	4.423	4.172	4.274

Aantal werkgevers of werknemers per jaar	2019	2020	2021	2022	2023
Aantal werkgevers	17561	17.188	17.053	16.863	17.217
Aantal werknemers (VTE)	167.538	154.870	161.904	166.329	167.626



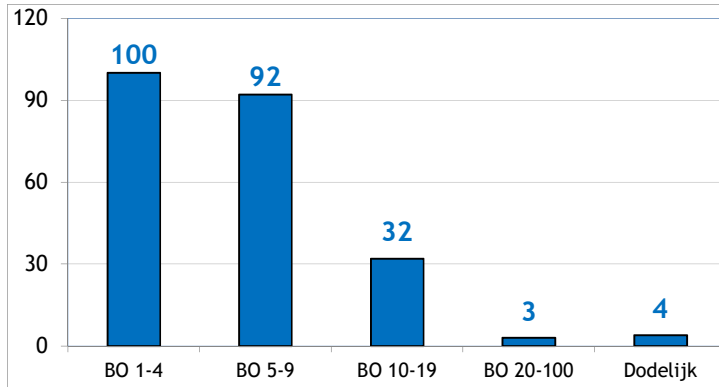
6. Evolutie van 2010 tot 2023 van de werkgelegenheid (VTE), van de graad van de ongevallen met meer dan 30 dagen tijdelijke ongeschiktheid per 1000 VTE, van de frequentiegraad en van de werkelijke ernstgraad (2010=100)



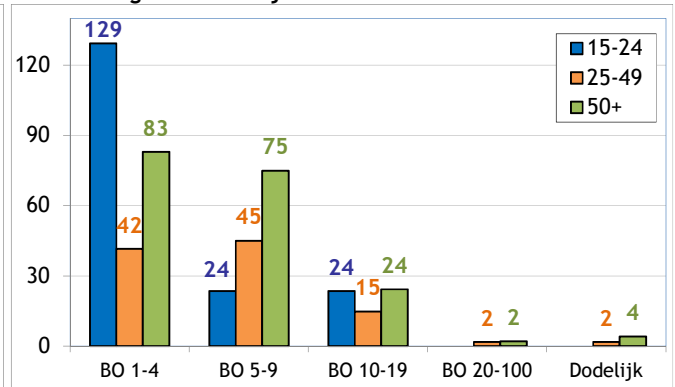
* Van de 5052 ongevallen van 2019 hebben er 4 geleid tot het overlijden van het slachtoffer en werden er 227 via bekrachtiging of een vonnis geregeld met een definitieve blijvende ongeschiktheid. Die 231 ongevallen worden geanalyseerd op de achterkant van deze fiche.

Analyse van de 231 ongevallen die in 2019 op de arbeidsplaats zijn gebeurd, met dodelijke afloop of blijvende ongeschiktheid tot gevolg (toestand september 2024)

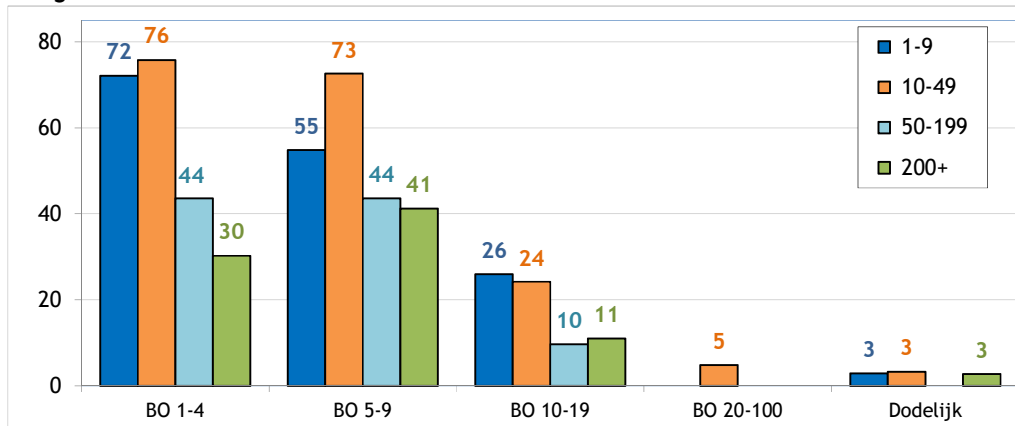
1. Aantal arbeidsongevallen van 2019 met dodelijke afloop of blijvende ongeschiktheid volgens de graad van BO



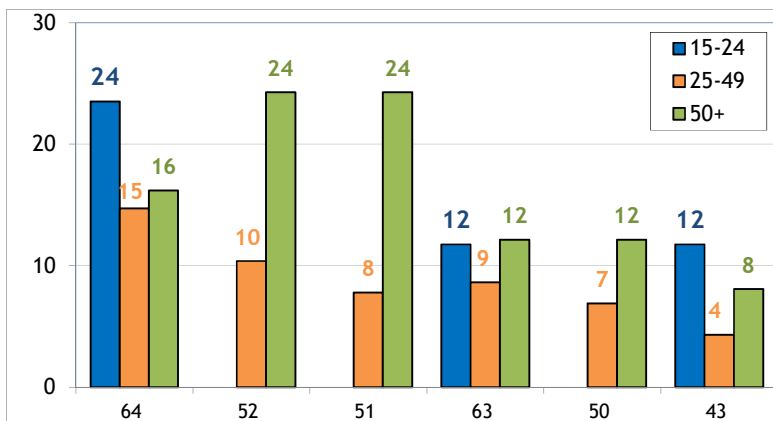
2. Aantal arbeidsongevallen van 2019 per 100.000 VTE met dodelijke afloop of blijvende ongeschiktheid, volgens de leeftijd



3. Aantal arbeidsongevallen van 2019 per 100.000 VTE met dodelijke afloop of een blijvende ongeschiktheid, volgens de grootte van de onderneming

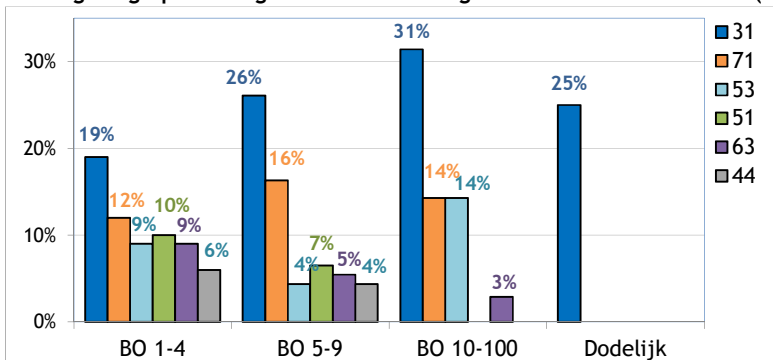


4. De 6 belangrijkste oorzaken (afwijkende gebeurtenis) van de ongevallen van 2019 met een dodelijke afloop of blijvende ongeschiktheid tot gevolg : aantal ongevallen per 100 000 VTE per type oorzaak, volgens de leeftijd (49% van de ongevallen)



- 64 : Ongecoördineerde, onbeheerste of verkeerde bewegingen (12%)
- 52 : Uitglijden of struikelen met val, vallen van personen - op ± dezelfde hoogte (11%)
- 51 : Vallen van personen - van hoogte (9%)
- 63 : Door een voorwerp of de vaart daarvan gegrepen of meegesleept worden (7%)
- 50 : Uitglijden of struikelen met val, vallen van personen - niet gespecificeerd (6%)
- 43 : Verlies van controle (geheel of gedeeltelijk) - over een handgereedschap (al dan niet gemotoriseerd) en over het met het gereedschap bewerkte materiaal (4%)

5. De 6 belangrijkste soorten ongevallen (contact-verwonding) van 2019 met dodelijke afloop of blijvende ongeschiktheid tot gevolg : percentage van die modelongevallen in elke ernstklasse (dodelijke afloop of BO) (63% van de ongevallen)



- 31 : Verticale beweging, verplettering op/tegen (gevolg van een val) (24%)
- 71 : Fysieke belasting - van het bewegingsapparaat (14%)
- 53 : Contact met een hard of ruw voorwerp (8%)
- 51 : Contact met een snijdend voorwerp (mes enz.) (7%)
- 63 : Beknelling, verplettering - tussen (6%)
- 44 : Stoot door voorwerp, voertuigen daaronder begrepen - draaiend, bewegend, zich verplaatsend (4%)